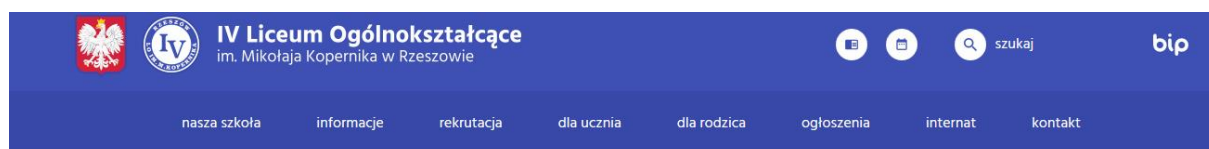


## Zmiana lub odzyskanie hasła do Office 365

Użytkownikowi, Uczniowi lub Rodzicu

aby zmienić lub odzyskać hasło do Office 365 wejdź bezpośrednio ze strony 4 LO

<http://www.kopernik.rzeszow.pl/>

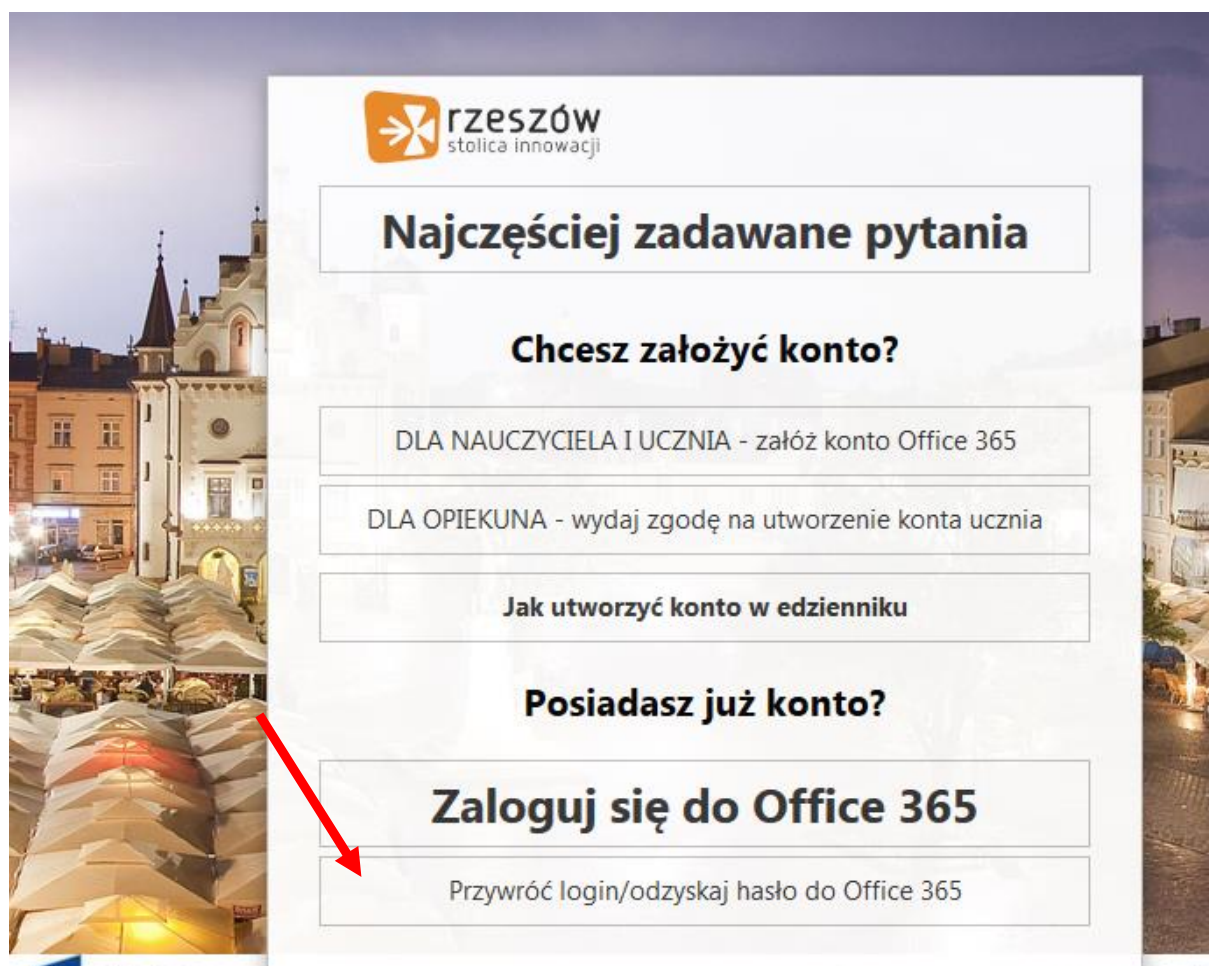


i po lewej stronie wybieramy kafelek Office 365

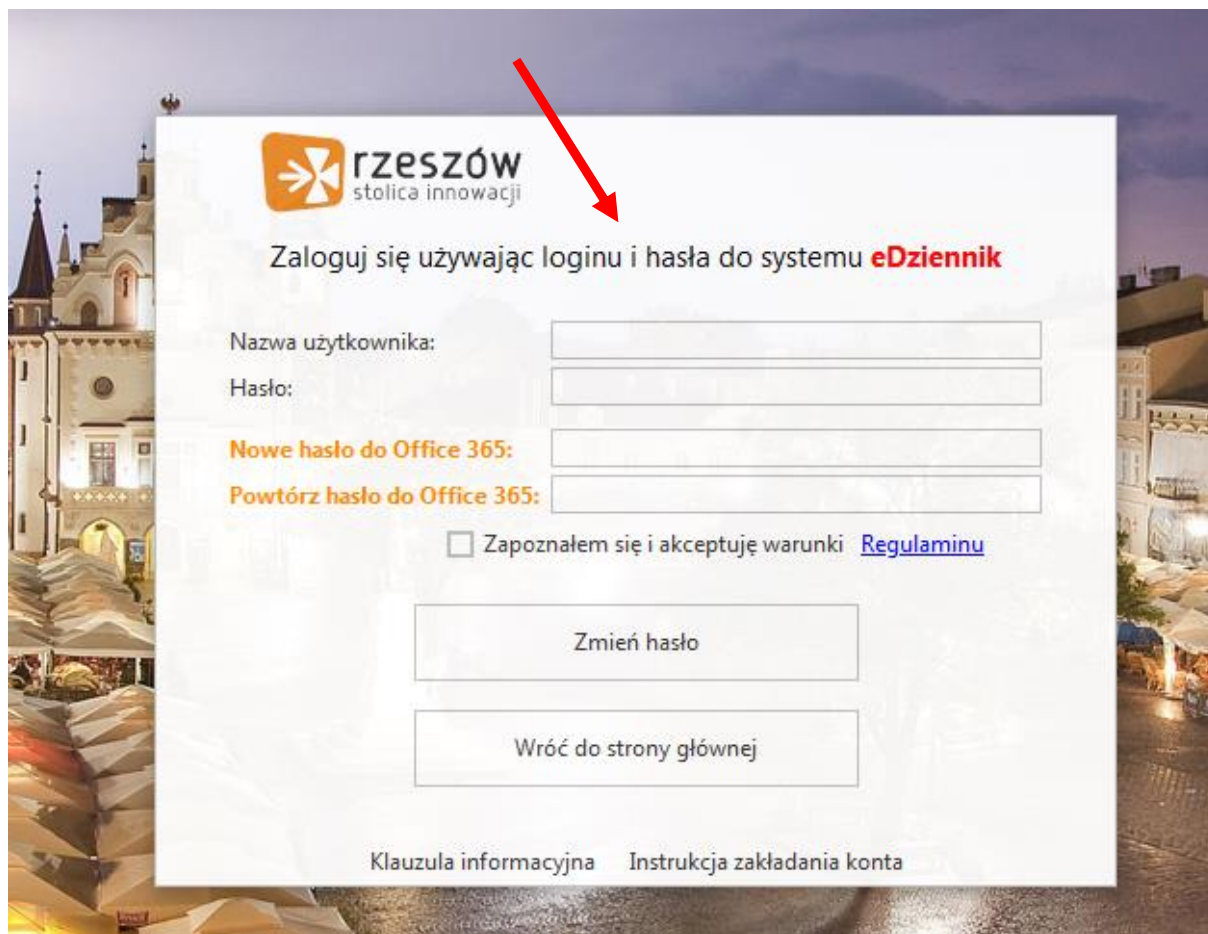
i otwiera nam się strona

<https://edu.erzeszow.pl/o365Web>

gdzie klikamy na Przywróć login/odzyskaj hasło do Office 365



Następnie na kolejnej stronie wpisujemy nazwę użytkownika i hasło z **eDziennika** wymyślamy nowe hasło i je powtarzamy i zaznaczamy zapoznanie się z regulaminem oraz klikamy zmień hasło i wracamy do strony głównej



**rzeszów**  
stolica innowacji

Zaloguj się używając loginu i hasła do systemu **eDziennik**

Nazwa użytkownika:

Hasło:

**Nowe hasło do Office 365:**

**Powtórz hasło do Office 365:**

Zapoznałem się i akceptuję warunki [Regulaminu](#)

Zmień hasło

Wróć do strony głównej

[Klauzula informacyjna](#) [Instrukcja zakładania konta](#)

Hasło musi spełniać warunki bezpieczeństwa:

- musi zawierać minimum 8 znaków, w tym wielkie i małe litery, cyfry, znaki niealfanumeryczne;
- może zawierać maksymalnie 3 kolejne litery użytkownika lub pełnej nazwy użytkownika (imienia i nazwiska);

Od tego momentu możesz logować się do Office 365 korzystając z loginu i ustalonego przez siebie hasła